






TABULKY ZAŘIZOVACÍCH PŘEDMĚTŮ - ZTI

Ozn.	Obrázek	Popis	Výrobce	Poloha (m.č.)	Množství [ks]
DD		<p>Dvoudřez nerez</p> <p>- š. 750 mm, hl. 530 mm, v. 180 mm</p> <p>Komplet obsahuje:</p> <ul style="list-style-type: none"> • 2 dřez • Sifon/sítka ke dvojitému dřezu • montážní sadu s krytkami šroubů • montážní návod 		3.12	1
		<p>Baterie dřezová</p> <p>- černá/chrom</p> <p>- flexibilní hubice</p>			
S		<p>Sprchový set podomítkový</p> <p>- chrom</p> <p>- set obsahuje podomítkovou baterii, dlouhou hubici, hadici, držák a ruční a hlavovou sprchu</p>		2.07 2.08	2 <u>2</u> 4

TABULKY ZAŘIZOVACÍCH PŘEDMĚTŮ - ZTI

Ozn.	Obrázek	Popis	Výrobce	Poloha (m.č.)	Množství [ks]
VP		Podlahová vpust DN50/75/110 s velkým průtokem, s továrně připojeným živičným izolačním pásem, se zápachovou uzávěrkou (výška vodního uzávěru 50mm), s plastovým výškově stavitelným nástavcem 15 - 65mm, s rámečkem 147 x 147mm a mřížkou z nerezové oceli 138x138mm. Ochranný stavební kryt a sítko na nečistoty v balení.		2.05 2.06 2.07 2.08	1 1 2 2 6
G		Lapač střešních vod - geiger s dolní výpustí pro odvod dešťové vody z okapového potrubí o průměru 50-125 mm do kanalizačního systému o průměru 110 nebo 125 mm. Madlo na víku zajistí snadné otevírání.		dvorek	1
v.1		2x Rohový kulový ventil s filtrem 1/2" x 3/8" – Chrom, PN10		3.12	1
v.2		Rohový kulový ventil s filtrem 1/2" x 3/4" – Chrom, PN10		3.12	1

TABULKY ZAŘIZOVACÍCH PŘEDMĚTŮ - ZTI

Ozn.	Obrázek	Popis	Výrobce	Poloha (m.č.)	Množství [ks]
EO		Elektrický ohřívač vody - tlaková smaltovaná nádoba - topné těleso o příkonu 1,5 kW - možnost umístit pod odběrné místo - pro jedno nebo více odběrných míst - objem 4,6 l - v*š*h – 338x290x275mm		3.12	1
DV		Dvorní vpust' 400x400 mm protizápachová s mříží, DN odtoku 160 – 200mm		dvorek	1